

## 愛知県内保証利用先 信用保証利用企業動向調査の概要

2024年10～12月期調査(調査対象1,966社、有効回答企業数507社)

この調査は、中小企業・小規模事業者の景況及び金融動向を捉えるため、本協会の保証を利用されている企業の皆様のご協力により、四半期ごとにアンケートを実施しているものです。今回は、令和6年度第3四半期(2024年10～12月期)の現状と令和6年度第4四半期(2025年1～3月期)の予測について回答を受け、その回収票を集計しています。

**概況 景況は、持ち直しの動きが緩やかになっている。**

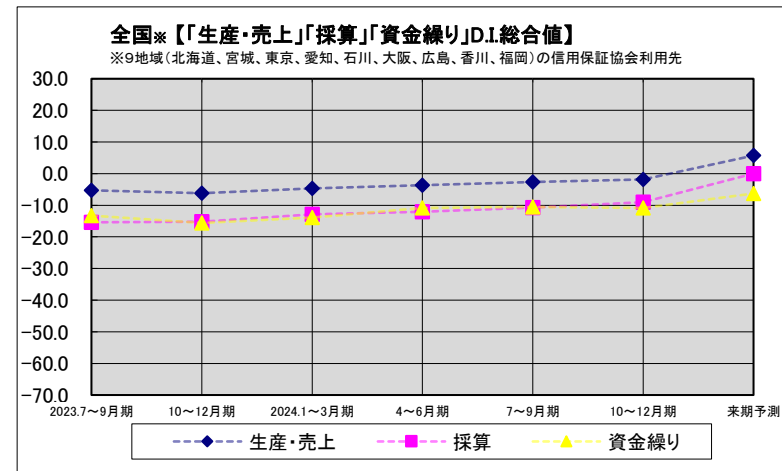
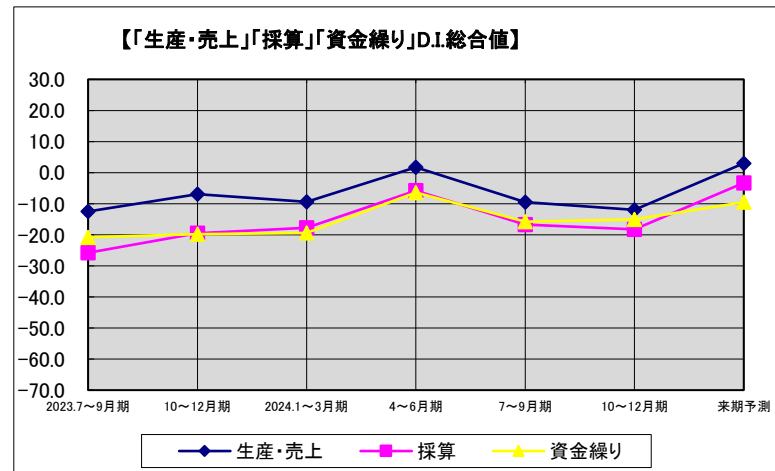
### 「生産・売上」「採算」「資金繰り」実績・予測値(総合)

今期(2024年10～12月期)調査による景気動向指数D.I.(総合値)は、前期(2024年7～9月期)と比べ、「資金繰り」で横ばい、「生産・売上」及び「採算」でやや悪化となりました。来期D.I.は、「生産・売上」及び「採算」で大幅に改善、「資金繰り」で改善となっています。

全国の今期D.I.は、「採算」でやや改善、「生産・売上」及び「資金繰り」で横ばい、来期の予測D.I.は、「生産・売上」及び「採算」で改善、「資金繰り」でやや改善となっています。

愛知県	生産・売上	採算	資金繰り
前期実績	-9.5	-16.7	-15.8
今期実績	-12.0	-18.3	-15.1
来期予測	3.0	-3.3	-9.5

全国	生産・売上	採算	資金繰り
前期実績	-2.7	-10.8	-10.5
今期実績	-1.8	-9.0	-10.9
来期予測	5.7	0.0	-6.3



## 業種別実績・予測値

### ○生産・売上

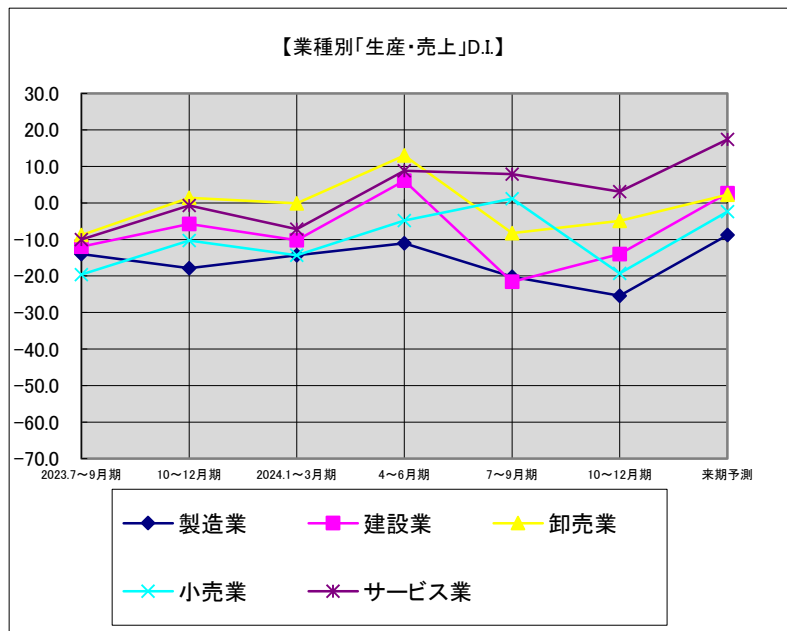
今期の「生産・売上」D.I.は、総合値が-12.0となり、前期と比べ、やや悪化となりました。

業種別のD.I.は、建設業において改善、卸売業においてやや改善、サービス業においてやや悪化、製造業において悪化、小売業において大幅に悪化となりました。

来期の予測D.I.は、製造業、建設業、小売業及びサービス業において大幅に改善、卸売業において改善となっています。

#### 業種別「生産・売上」実績・予測値

	製造業	建設業	卸売業	小売業	サービス業	総合
前期実績	-20.2	-21.6	-8.3	1.2	7.9	-9.5
今期実績	-25.4	-14.0	-4.9	-19.3	3.1	-12.0
来期予測	-8.8	2.7	2.3	-2.4	17.4	3.0



### ○採算

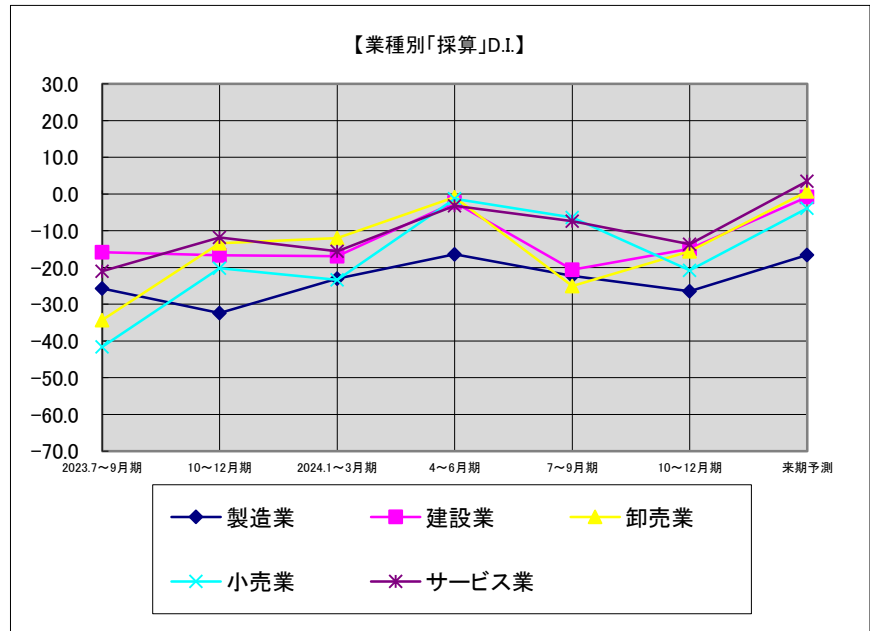
今期の「採算」D.I.は、総合値が-18.3となり、前期と比べ、やや悪化となりました。

業種別のD.I.は、建設業及び卸売業において改善、製造業においてやや悪化、サービス業において悪化、小売業において大幅に悪化となりました。

来期の予測D.I.は、建設業、卸売業、小売業及びサービス業において大幅に改善、製造業において改善となっています。

#### 業種別「採算」実績・予測値

	製造業	建設業	卸売業	小売業	サービス業	総合
前期実績	-22.3	-20.6	-25.0	-6.4	-7.4	-16.7
今期実績	-26.5	-14.9	-15.6	-20.8	-13.7	-18.3
来期予測	-16.6	-0.8	0.7	-3.9	3.5	-3.3



## ○資金繰り

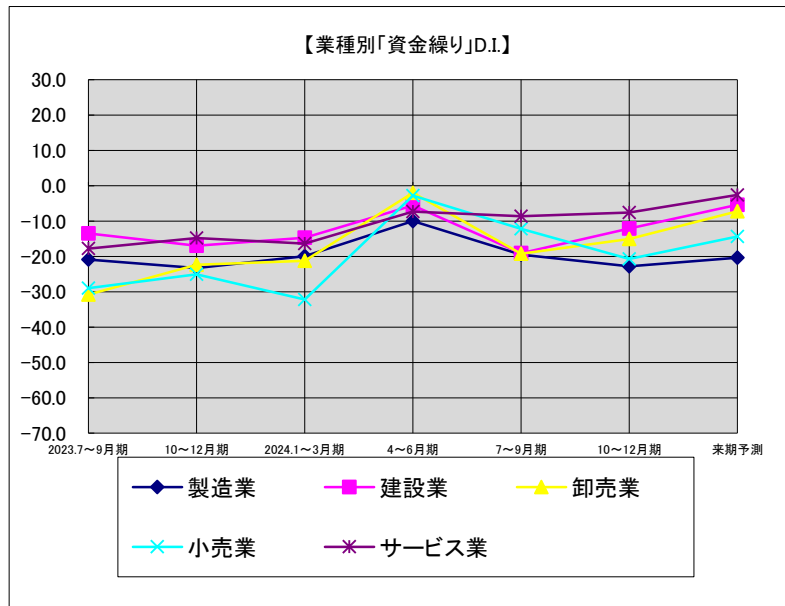
今期の「資金繰り」D.I.は、総合値が-15.1となり、前期と比べ、横ばいとなりました。

業種別のD.I.は、建設業において改善、卸売業及びサービス業においてやや改善、製造業においてやや悪化、小売業において悪化となっています。

来期の予測D.I.は、建設業、卸売業、小売業及びサービス業において改善、製造業においてやや改善となっています。

### 業種別「資金繰り」実績・予測値

	製造業	建設業	卸売業	小売業	サービス業	総合
前期実績	-19.5	-19.1	-19.2	-12.2	-8.6	-15.8
今期実績	-22.8	-12.1	-15.1	-20.7	-7.6	-15.1
来期予測	-20.4	-5.4	-7.2	-14.4	-2.6	-9.5



### 景気動向指数D.I.とは

景気の現状と先行きを予測する動向指数で、アンケート調査において、前期に比べ「増加」(または「好転」「容易」と回答した企業割合から、「減少」(または「悪化」「困難」と回答した企業割合を差し引いた数値から季節的な要因(季節変動値)を取り除いたものです。