

## 愛知県内保証利用先 信用保証利用企業動向調査の概要

2024年7～9月期調査(調査対象1,966社、有効回答企業数565社)

この調査は、中小企業・小規模事業者の景況及び金融動向を捉えるため、本協会の保証を利用されている企業の皆様のご協力により、四半期ごとにアンケートを実施しているものです。今回は、令和6年度第2四半期(2024年7～9月期)の現状と令和6年度第3四半期(2024年10～12月期)の予測について回答を受け、その回収票を集計しています。

**概況 景況は、持ち直しの動きが緩やかになっている。**

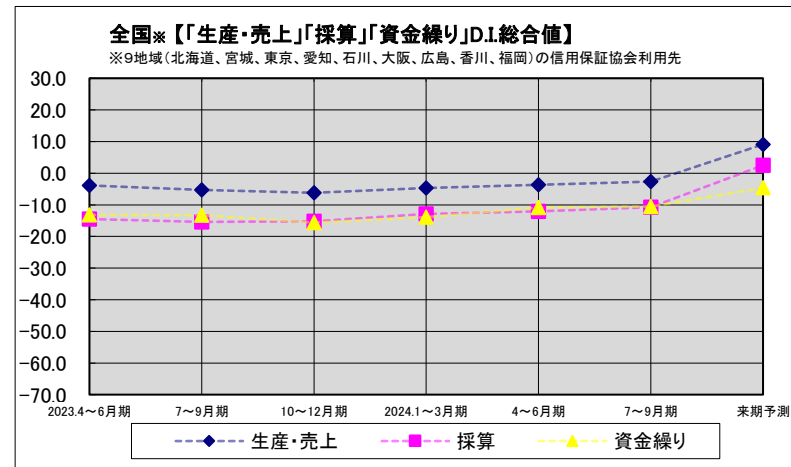
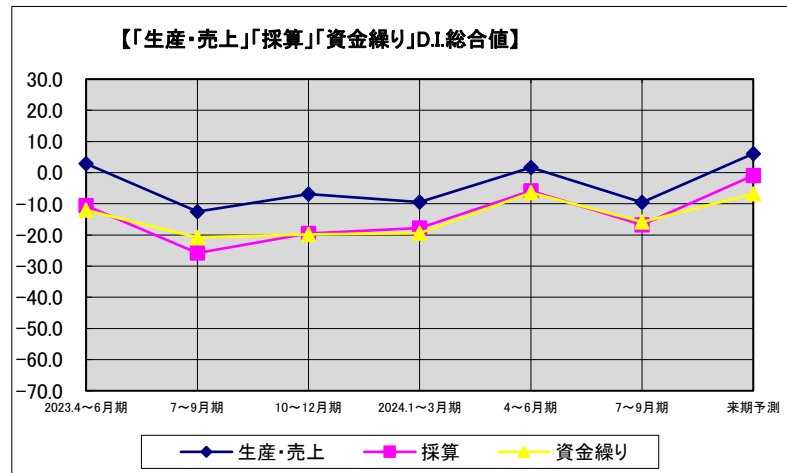
### 「生産・売上」「採算」「資金繰り」実績・予測値(総合)

今期(2024年7～9月期)調査による景気動向指数D.I.(総合値)は、前期(2024年4～6月期)と比べ、「資金繰り」で悪化、「生産・売上」及び「採算」で大幅に悪化となりました。来期の予測D.I.は、「生産・売上」及び「採算」で大幅に改善、「資金繰り」で改善となっています。

全国の今期D.I.は、「生産・売上」及び「採算」でやや改善、「資金繰り」で横ばい、来期の予測D.I.は、「生産・売上」及び「採算」で大幅に改善、「資金繰り」で改善となっています。

| 愛知県  | 生産・売上 | 採算    | 資金繰り  |
|------|-------|-------|-------|
| 前期実績 | 1.7   | -5.8  | -6.4  |
| 今期実績 | -9.5  | -16.7 | -15.8 |
| 来期予測 | 6.1   | -0.9  | -6.8  |

| 全国   | 生産・売上 | 採算    | 資金繰り  |
|------|-------|-------|-------|
| 前期実績 | -3.7  | -12.1 | -10.9 |
| 今期実績 | -2.7  | -10.8 | -10.5 |
| 来期予測 | 9.1   | 2.5   | -4.6  |



## 業種別実績・予測値

### ○生産・売上

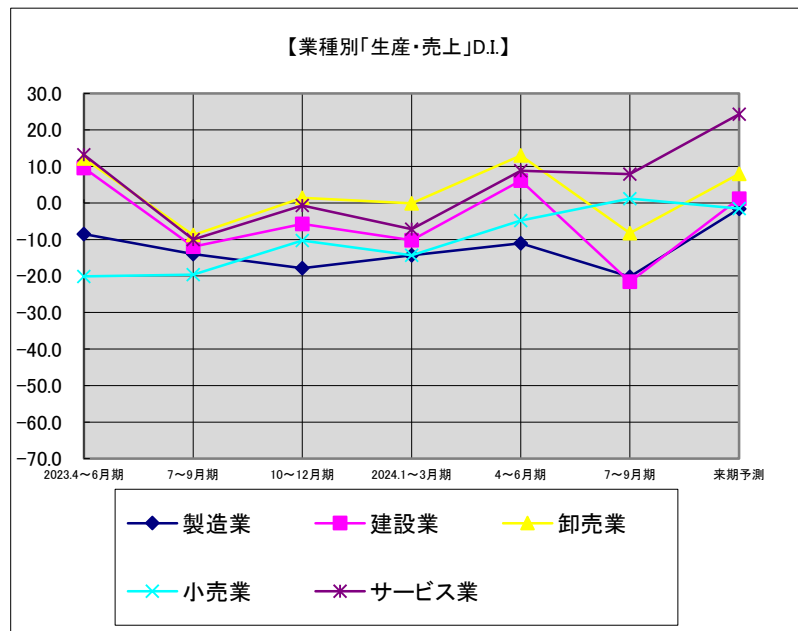
今期の「生産・売上」D.I.は、総合値が-9.5となり、前期と比べ、大幅に悪化となりました。

業種別のD.I.は、小売業において改善、サービス業において横ばい、製造業において悪化、建設業及び卸売業において大幅に悪化となりました。

来期の予測D.I.は、製造業、建設業、卸売業及びサービス業において大幅に改善、小売業においてやや悪化となっています。

#### 業種別「生産・売上」実績・予測値

|      | 製造業   | 建設業   | 卸売業  | 小売業  | サービス業 | 総合   |
|------|-------|-------|------|------|-------|------|
| 前期実績 | -11.0 | 6.1   | 13.0 | -4.8 | 8.8   | 1.7  |
| 今期実績 | -20.2 | -21.6 | -8.3 | 1.2  | 7.9   | -9.5 |
| 来期予測 | -1.6  | 1.2   | 8.0  | -1.5 | 24.3  | 6.1  |



### ○採算

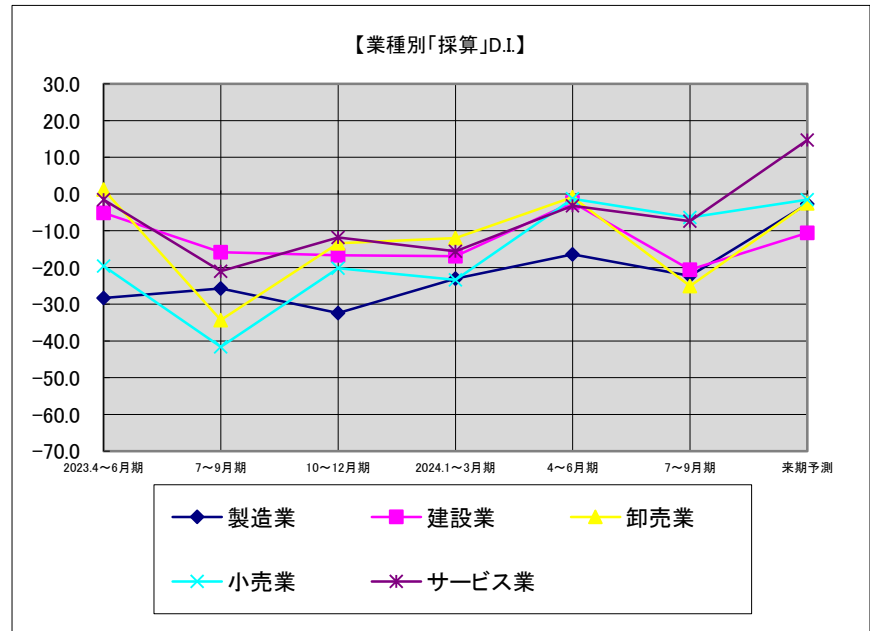
今期の「採算」D.I.は、総合値が-16.7となり、前期と比べ、大幅に悪化となりました。

業種別のD.I.は、サービス業においてやや悪化、製造業及び小売業において悪化、建設業及び卸売業において大幅に悪化となりました。

来期の予測D.I.は、製造業、建設業、卸売業及びサービス業において大幅に改善、小売業においてやや改善となっています。

#### 業種別「採算」実績・予測値

|      | 製造業   | 建設業   | 卸売業   | 小売業  | サービス業 | 総合    |
|------|-------|-------|-------|------|-------|-------|
| 前期実績 | -16.4 | -2.3  | -0.9  | -1.3 | -3.2  | -5.8  |
| 今期実績 | -22.3 | -20.6 | -25.0 | -6.4 | -7.4  | -16.7 |
| 来期予測 | -2.7  | -10.6 | -2.5  | -1.5 | 14.7  | -0.9  |



## ○資金繰り

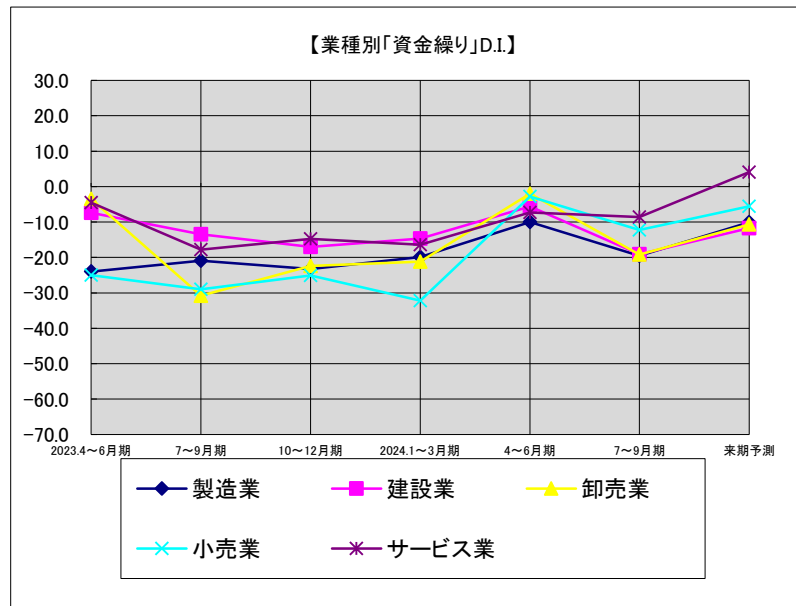
今期の「資金繰り」D.I.は、総合値が-15.8となり、前期と比べ、悪化となりました。

業種別のD.I.は、サービス業においてやや悪化、製造業及び小売業において悪化、建設業及び卸売業において大幅に悪化となっています。

来期の予測D.I.は、サービス業において大幅に改善、製造業、建設業、卸売業及び小売業において改善となっています。

### 業種別「資金繰り」実績・予測値

|      | 製造業   | 建設業   | 卸売業   | 小売業   | サービス業 | 総合    |
|------|-------|-------|-------|-------|-------|-------|
| 前期実績 | -10.0 | -5.6  | -2.0  | -2.8  | -7.3  | -6.4  |
| 今期実績 | -19.5 | -19.1 | -19.2 | -12.2 | -8.6  | -15.8 |
| 来期予測 | -10.1 | -11.7 | -10.7 | -5.6  | 4.1   | -6.8  |



### 👉景気動向指数D.I.とは

景気の現状と先行きを予測する動向指数で、アンケート調査において、前期に比べ「増加」(または「好転」「容易」)と回答した企業割合から、「減少」(または「悪化」「困難」)と回答した企業割合を差し引いた数値から季節的な要因(季節変動値)を取り除いたものです。